

«СОГЛАСОВАНО»

Заместитель главы
администрации Сормовского
района, председатель комиссии по
БДД

С.Н.Стекалов

« » 2023г.

«УТВЕРЖДАЮ»

Директор МАОУ «Школа №156
им. Б.И.Рябцева»

О.Н.Зудихина

2023г.

«СОГЛАСОВАНО»

Начальник ОГИБДД УМВД
России по городу Нижнему
Новгороду

В.В.Иванов

« » 2023г.

ПАСПОРТ

дорожной безопасности

Муниципального автономного общеобразовательного учреждения

«Школа № 156 им. Б.И.Рябцева»

переулок Общественный д.2

2023г.

Содержание

I. Общие сведения	3
II. План-схемы ОО	6
1. План-схема района расположения ОО,	5
пути движения транспортных средств и детей (учеников)	5
2. Схема организации дорожного движения в непосредственной близости от образовательной организации размещением соответствующих технических средств, маршруты движения детей и расположение парковочных мест.....	6
3. Маршруты движения организованных групп детей от ОО к стадиону, парку или к спортивно-оздоровительному комплексу	7
4. Пути движения транспортных средств к местам разгрузки/погрузки и рекомендуемые пути передвижения детей по территории образовательной организации	8
III. Информация об обеспечении безопасности перевозок детей специальным транспортным средством (автобусом)	9
IV. Приложение	11

І. Общие сведения

Муниципальное автономное общеобразовательное учреждение «Школа № 156 им. Б.И.Рябцева»

Тип ОО: образовательное учреждение

Юридический адрес: 603068, Нижегородская область, город Нижний Новгород, ул. Красносормовская, дом № 4 б .

Фактический адрес ОО: 603038, Нижегородская область, город Нижний Новгород, переулок Общественный , дом № 2

Должностные лица образовательной организации

• Директор	Зудихина Ольга Николаевна	8(831)4378709
• Заместитель директора по УР	Араева Татьяна Владимировна	8(831) 4378709 (Доб.16)
• Заместитель директора по ВР	Прядилова Анна Юрьевна Лебедев Сергей Валерьевич	8(831)4378709 (Доб.13)
• Ответственный работник по профилактике детского травматизма	Вилкова Ангелина Станиславовна	8(831)2731003

Прочие должностные лица

• Сотрудник органа управления образованием, курирующий вопросы профилактики детского дорожно-транспортного травматизма	Консультант управления образования администрации Сормовского района г. Нижнего Новгорода Зейналова Самира Мехмановна	(831) 435 58 95
• Ответственный сотрудник от ГИБДД	Старший государственный инспектор дорожного надзора отделения дорожного надзора ОГИБДД Управления МВД России по г. Н. Новгороду Шумилов Василий Сергеевич	(831) 279 20 02
• Руководитель или ответственный работник дорожно-эксплуатационной организации, осуществляющей содержание ТСОДД*	Директор департамента транспорта и дорожного хозяйства администрации г. Нижнего Новгорода Житников Андрей Олегович	(831) 435 58 30

Время занятий в образовательной организации: с 08:00 до 21:00

1-ая смена: 08час.00 мин. – 13 час. 25 мин.

2-ая смена: 13час.25мин. – 17 час.55мин.

внеклассные занятия: 08час.00 мин – 21.00

Количество учащихся 243 чел.

Количество классов - 9

В рамках реализации рабочих программ по предметам обучение правилам безопасного поведения на дорогах:

Окружающий мир 1-4 классы – 68 часов в год; ОБЖ 8-9 классы – 34 часа в год.
(указать предметы, классы, количество часов в каждом классе)

В рамках реализации дополнительных образовательных программ:

указать наименование программы дополнительного образования, классы, количество часов в каждом классе)

Наличие и периодичность заполняемости материалом страницы «Дорожная безопасность» на сайте образовательной организации ежемесячно

Наличие кабинета по БДД (имеется или нет) нет

Оборудование кабинета по БДД нет

Наличие уголков (стендов) по БДД в наличии

Где располагаются 1 этаж коридор

Какие вопросы (рубрики) освещают: Правила дорожного движения велосипедистов, Безопасная дорога до школы,

Наличие стационарного автогородка с дорожной разметкой и комплектом знаков-
нет

Отряд ЮИД (имеется или нет) имеется

Состав отряда ЮИД (количество детей, возраст): 5 классы-17 человек, (10-11 лет);

6 классы -20 человек(11-12 лет); 7 классы – 20 человек; 8 классы- 20 человек (15

лет); 1 класс – 25 человек.

Руководитель отряда (Ф.И.О., должность) Гурова Елена А учитель физической культуры.

Телефоны оперативных служб

(МЧС, полиция, скорая помощь; дорожно-эксплуатационных организаций, осуществляющих содержание УДС)

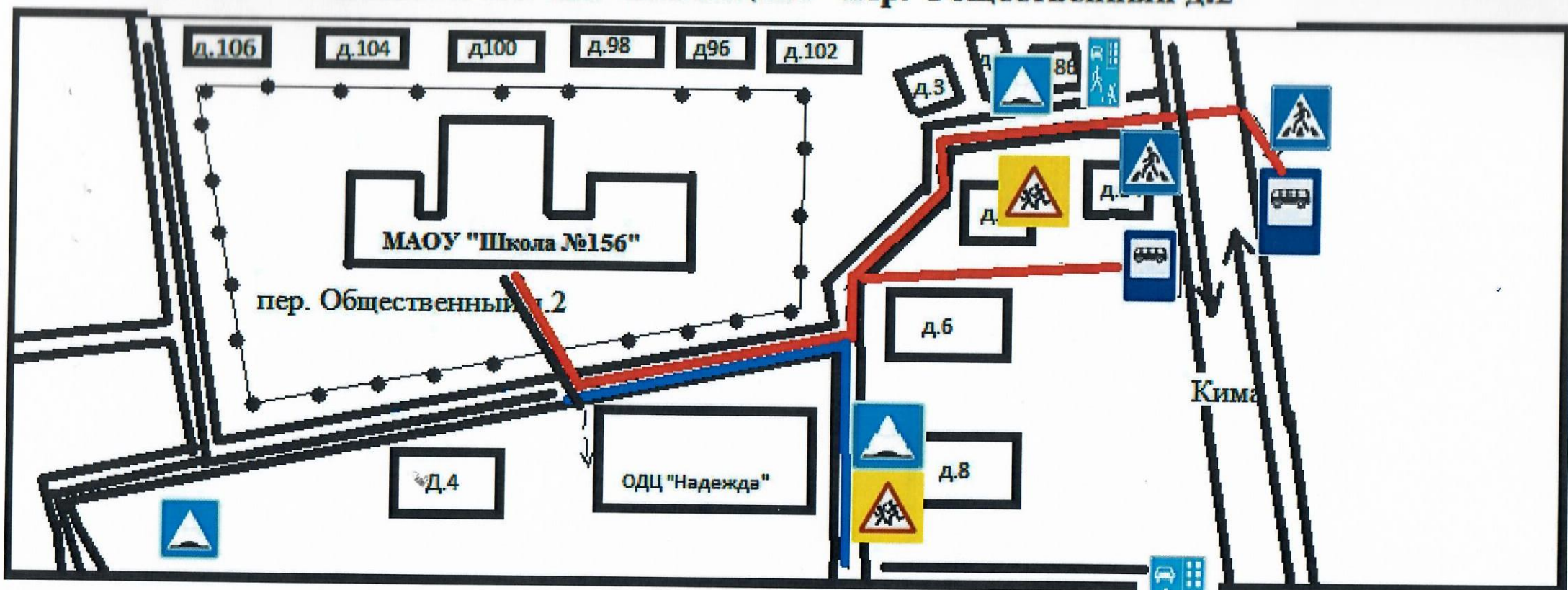
02 или 102,

03 или 103,

112

План -схема района расположения ОО, пути движения транспортных средств и детей

МАОУ " Школа № 156 им Б.И.Рябцева" пер. Общественный д.2



—•—•—•—•— — ограждение образовательного учреждения и стоянки транспортных средств

● — искусственное освещение

→ — направление движения транспортного потока

→ — направление движения детей от остановок маршрутных транспортных средств

→ — направление движения детей от остановок частных транспортных средств



знак жилая зона



автобусная остановка

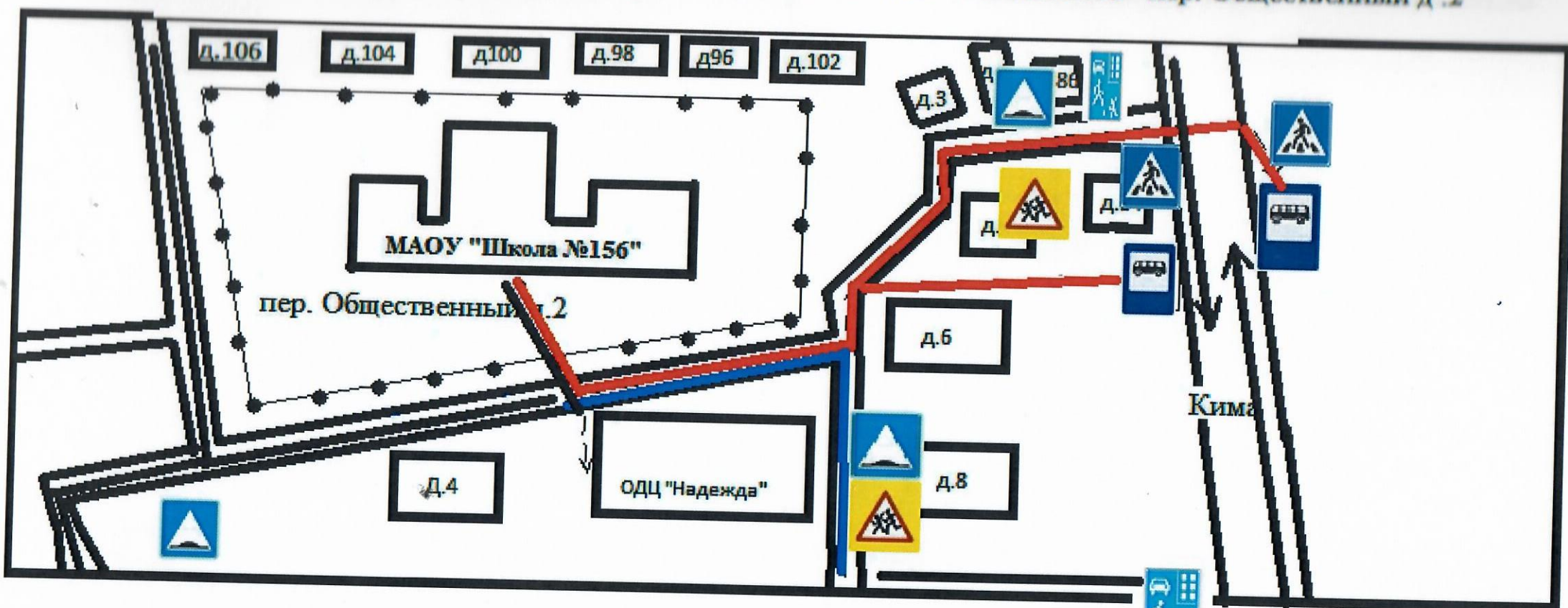






осторожно дети



неровность

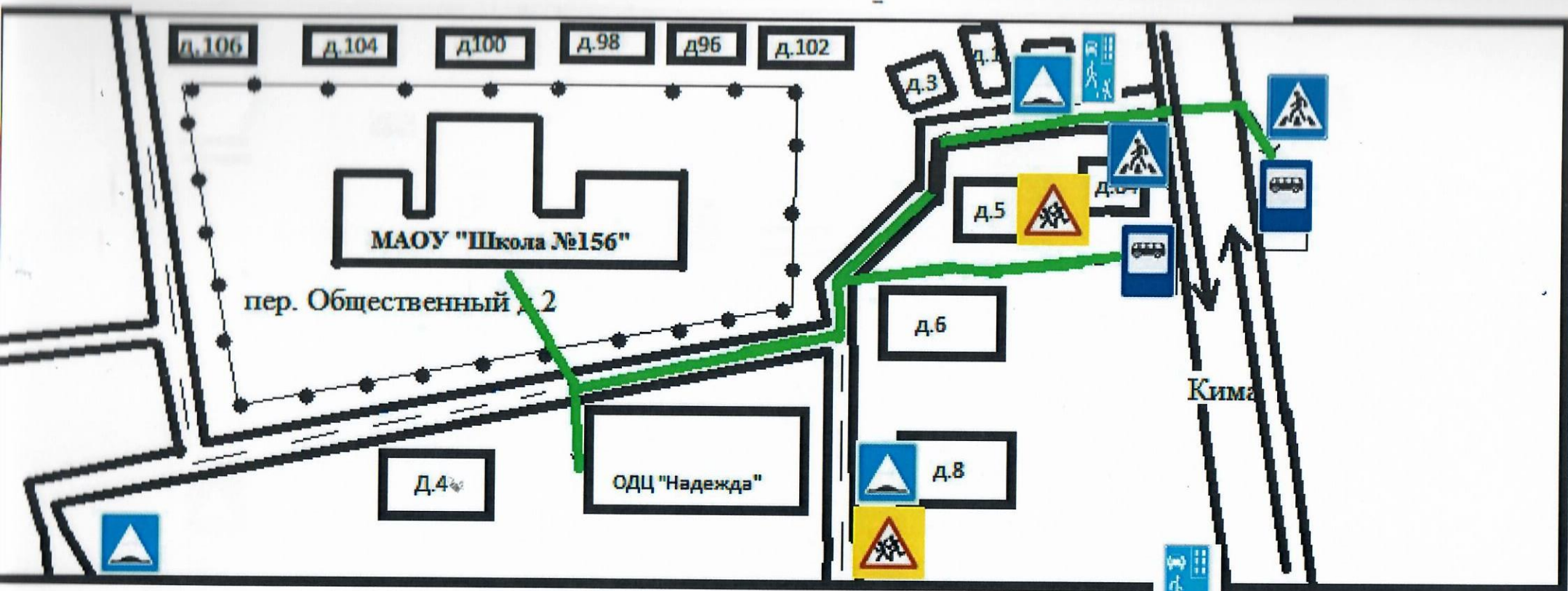
Схема организации дорожного движения в непосредственной близости от ОО с размещением технических средств, маршруты движения детей и расположения парковочных мест МАОУ "Школа №156" пер. Общественный д.2






- ограда образовательного учреждения и стоянки транспортных средств
 - искусственное освещение
 - направление движения транспортного потока
 - направление движения детей от остановок маршрутных транспортных средств
 - направление движения детей от остановок частных транспортных средств
- | | |
|--|--|
| <ul style="list-style-type: none">  знак жилой зона  автобусная остановка | <ul style="list-style-type: none">  осторожно дети  ная неровность |
|--|--|

План схема

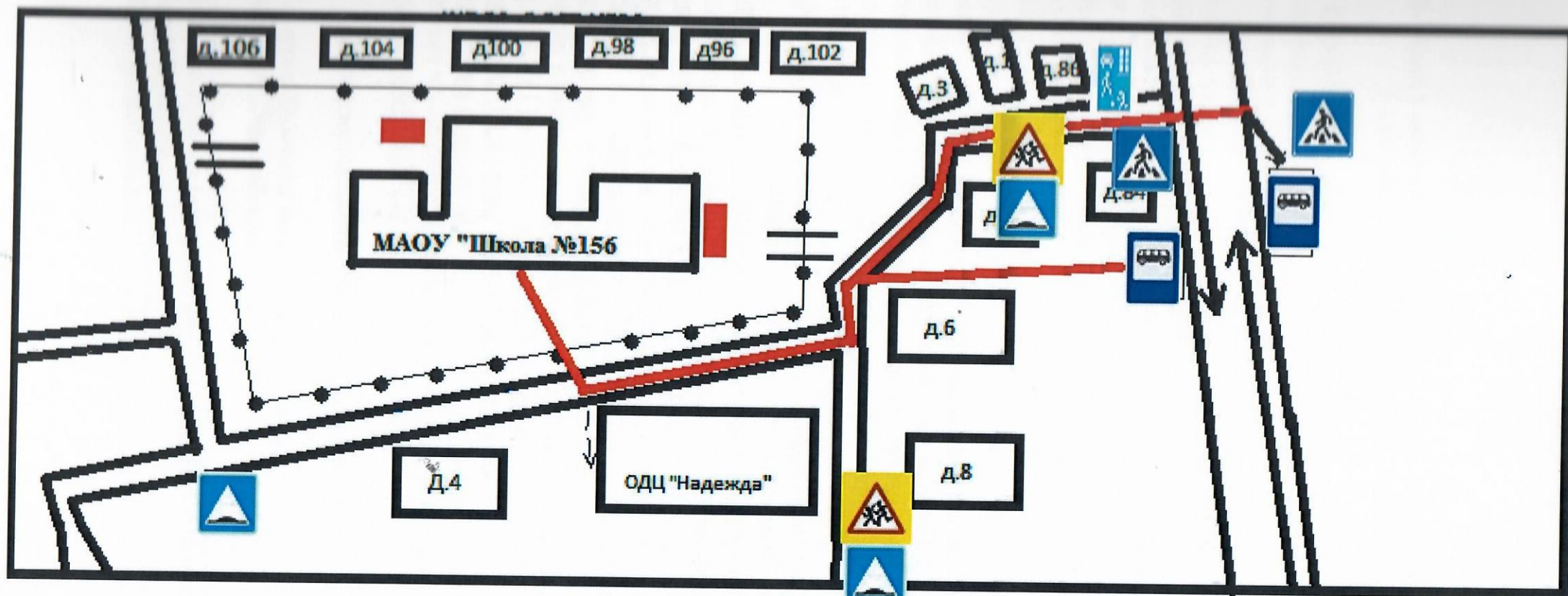
Маршруты движения организованных групп детей от ОО к стадиону, парку МАОУ "Школа №156"







- ограда образовательного учреждения и стоянки транспортных средств
- искусственное освещение
- направление движения транспортного потока
- направление движения детей от остановок маршрутных транспортных средств
- направление движения детей от остановок частных транспортных средств

-  знак жилая зона
-  осторожен о дети
-  искусственная неровность

Пути движения транспортных средств к местам разгрузки/погрузки и рекомендуемые пути передвижения детей по территории образовательной организации МАОУ "Школа №156 им. Б.И.Рябцева" пер. Общественный д.2



—•—•—•—•— • - ограждение образовательного учреждения и стоянки транспортных средств

-  - место погрузки/разгрузки
-  - направление движения транспортного потока
-  - направление движения детей от остановок маршрутных транспортных средств
-  - направление движения детей от остановок частных транспортных средств



знак жилая зона

Приложение к паспорту
дорожной безопасности

I. Карта самообследования состояния обучения учащихся правилам
безопасного поведения на дорогах в 2022-2023 учебном году.

1.1. Организация образовательного процесса по обучению детей основам
правил дорожного движения и профилактике детского дорожно -
транспортного травматизма

1. Наличие приказа директора МАОУ «Школа №156 им. Б.И.Рябцева» №445 от 01.09.2022 о назначении ответственного за работу по организации обучения детей основам ПДД и профилактике ДДТТ (Гурова Елена Александровна учитель физической культуры)
2. Классы, в которых организуется работа по обучению детей ПДД:
 - а) 1-4 классах
 - б) 5-8 классах
 - в) 9-11 классах
3. Количество преподавателей, прошедших в течение 5 лет курсы повышения квалификации по методике преподавания основ ПДД 2
4. Название организации (где проходили обучение) ФГКУ культуры «Всероссийский центр развития художественного творчества и гуманитарных технологий»,
5. В рамках реализации дополнительных образовательных программ обучение правилам безопасного поведения на дорогах:
Количество часов, отведенных на обучение ПДД, в классах: по курсу «ОБЖ»: 5 класс – 4 часа, 8 класс – 3 часа; по курсу «Окружающий мир»: 1 класс – 5 часов; 2 класс – 6 часов; 3 класс – 5 часов; 4 класс – 5 часов; по апробации курса ПДД издательства «Просвещение»: 7 класс: 4 часа; 1 кл. - 19 часов, 2 кл. – 23 часа, 3 кл. - 20 часов, 4 кл. - 20 часов. (указать название программы, классы, количество часов в каждом классе)
6. В каких классах не предусмотрено изучение ПДД (причина)
В 6,7, 9,10,11 классах темы ПДД не предусмотрены в программе «ОБЖ», занятия по ПДД проходят на классных часах.
7. Количество родителей, состоящих в «родительских патрулях»- 21 чел.
8. Наличие плана работы «родительского патруля» (дата утверждения) -
В наличии 01.09.2022г.

1.2. Материально-техническое обеспечение

1. Наличие Кабинета по БДД (имеется или нет) _____ нет _____
2. Оборудование кабинета по БДД
_____ нет _____
3. Наличие уголков (стендов) по БДД (имеются или нет) _____ да _____
4. Количество уголков _____ 6 _____
5. Место расположения _____ коридор и классные кабинеты

6. Какие вопросы (рубрики) освещают: частые ситуации на дороге, безопасный маршрут, вспомни знаки, правила поведения на улице, телефоны экстренных служб.
7. Наличие стационарного автогородка с дорожной разметкой и комплектом знаков (имеется или нет) _____ нет _____
8. График работы площадки (автогородка при наличии) _____
9. Наличие мобильного автогородка _нет_____
10. План работы мобильного уголка (при наличии) _____

1.3. Учебно-методическое обеспечение

1. Наличие и использование печатных средств обучения _____ да _____
2. Наличие и использование электронных средств обучения _____ да _____
3. Наглядный и дидактический материал, имеющийся в ОО:
 - а) плакаты по ПДД - да _____
 - б) плакаты по первой помощи при ДТП - да _____
 - в) дидактические игры; _____ да _____ г)
 - видеофильмы, видеоролики _____ да _____
 - д) карточки-задания по ПДД; _____ да _____
 - е) рабочие тетради _____ нет _____
 - ж) иное _____
4. Диагностический материал:
 - а) контрольные задания _____ да _____
 - б) диагностические тесты _____ да _____
 - в) уровневые задания для самостоятельной работы учащихся _____ да _____
 - г) иное тренажер _____

1.4. Наличие методических материалов для педагогов

1. Опыт работы по профилактике ДДТТ _____ да _____
2. Сборники планов конспектов уроков и внеклассных мероприятий _____
3. Методические рекомендации по обучению учащихся основам ПДД _____ да _____
4. Методические рекомендации по организации внеклассной работы с детьми по предупреждению ДДТТ _____ да _____

II. План работы МАОУ «Школа № 156 им. Б.И.Рябцева» по профилактике детского дорожно-транспортного травматизма.

- III. Цель: Формирование безопасного поведения у детей школьного возраста по соблюдению мер безопасности на улично-дорожной сети и создание системы непрерывного воспитания законопослушных участников дорожного движения

IV. Задачи :

- V. 1. Организовать профилактическую работу с обучающимися и родителями по соблюдению мер безопасности при нахождении юных участников дорожного движения на улично-дорожной сети
- VI. 2. Расширять представление детей об окружающей дорожной среде и правилах дорожного поведения
- VII. 3. Ознакомить детей со значением дорожных знаков, научить понимать их схематическое изображение для правильной ориентации на улицах и дорогах
- VIII. 4. Развивать способность практически применять полученные знания в дорожно-транспортной среде
- IX. 5. Воспитывать дисциплинированность и сознательное выполнение Правил дорожного движения, культуру поведения в дорожно-транспортном процессе
- X. 6. Активизировать работу по пропаганде правил дорожного движения и безопасного образа жизни среди родителей
- XI.
- XII.

№ п/п	Мероприятия	Сроки	Ответственный
1. Научно-методическая работа			
1.	Ознакомление педагогического коллектива с нормативными и методическими документами по предупреждению ДДТТ	сентябрь	Зам. директора по ВР
2.	Заседания МО классных руководителей по организации профилактики ДДТТ	ноябрь	Зам.директора по ВР
3.	Совещание педагогического коллектива "Работа классных руководителей, учителей предметников по дорожной безопасности обучающихся"	декабрь	Зам.директора по ВР, преподаватель - организатор ОБЖ
4.	Оформление классных уголков безопасности	август - сентябрь	классные руководители
5.	Разработка методического пособия по профилактике ДДТТ	в течение года	Зам. директора по ВР, классные руководители
6.	Обновление методического и дидактического материала	в течение года	Зам. директора по ВР, классные руководители
7.	Участие в районном конкурсе авторских программ по профилактике детского дорожно-транспортного травматизма "Дорога без	сентябрь-октябрь	Классные руководители, педагоги-организаторы Старший вожатые: Смирнов М.В

опасности"			
2. Профилактическая работа с родителями			
1.	Разработка и изготовление схем безопасных маршрутов движения от школы и обратно для обучающихся начальных классов	сентябрь	Учителя предметники, преподаватель - организатор ОБЖ Старшие вожатые
2.	Общешкольные родительские собрания для обучающихся 1-х классов. Включение в повестку вопросов по предупреждению правонарушений несовершеннолетними в сфере дорожного движения, привитие навыков безопасного поведения детей на улицах и дорогах	август	Учителя предметники, преподаватель - организатор ОБЖ Старшие вожатые
3.	Родительские собрания Районная акция "Внимание, дети!" Комплексная безопасность в начале учебного года. - профилактика детского дорожно-транспортного травматизма и роль родителей в воспитании транспортной культуры и роли личного примера для детей в соблюдении правил дорожного движения - типичные опасные дорожные ситуации для пешехода, формы и методы их изучения в семье; использование ремней безопасности во время движения в автомобиле	в течение года	Старшие вожатые педагоги организаторы, классные руководители, инспекторы ГИБДД
4.	Круглый стол "Роль семьи в профилактике ДДТТ"	1 раз в четверть	Зам директора по ВР, классные руководители, инспекторы ГИБДД Старшие вожатые
3. Профилактическая работа с обучающимися по формированию безопасного поведения на дорогах			
1.	Преподавание основ безопасного поведения на улицах и дорогах в рамках учебных дисциплин и внеурочной деятельности по программе: "Азбука дорожного	в течение года	Учителя предметники, преподаватель - организатор ОБЖ

<p>2. Месечник по безопасности дорожного движения 1-11 классы:</p> <ul style="list-style-type: none"> -Профилактическое широкомасштабное мероприятие «Внимание, дети!» на территории Нижневартовского района; -проведение инструктажей, профилактических бесед по безопасности дорожного движения с распространением светоотражающих браслетов - праздник для первоклассников «Посвящение в пешеходы»; - конкурс рисунка «Безопасность на дороге – мой стиль жизни» (2-4 классы); - встречи с инспекторами ГИБДД по Нижневартовскому району; - выпуск и распространение буклетов; - оформление школьного стенда и классных уголков по предупреждению детского травматизма на дорогах 	<p>сентябрь</p>	<p>классные руководители, педагоги организаторы, сотрудники ГИБДД</p> <p>библиотекари школы, инженер по охране труда</p>
<p>3. Адаптивные занятия для будущих первоклассников «Поведение пешеходов, велосипедистов на проезжей части» с просмотром видеомультфильмов</p>	<p>август-сентябрь</p>	<p>Старшие вожатые, классные руководители</p>
<p>4. Видеоурок по теме: "Правила дорожного движения"</p>	<p>сентябрь</p>	<p>Учителя предметники, преподаватель - организатор ОБЖ Старшие вожатые</p>
<p>5. Акция «Добрая дорога детства» В рамках мероприятия: - Конкурс рисунков «Светофор и пешеходы» (2-4 классы)</p>	<p>октябрь</p>	<p>инспекторы ГИБДД, педагоги-организаторы, классные руководители</p>
<p>6. Областной фестиваль отрядов юных инспекторов дорожного движения</p>	<p>октябрь</p>	<p>Педагоги-организаторы преподаватель-</p>

	«Безопасное колесо»		организатор ОБЖ Старший вожатый Смирнов М. В
7.	Познавательно – игровая программа «Знатоки ПДД» для обучающихся 2-4 классов	октябрь	педагоги организаторы, классные руководители, инспекторы ГИБДД
8.	Мероприятия в рамках "Единого дня правил дорожного движения" -инструктажи - беседы по правилам поведения на улицах, на проезжей части во время осенних каникул; - информация на электронном стенде (фойе 1 этажа) «Правила поведения в период осенних каникул, правила поведения на проезжей части»	4 неделя октября	педагоги организаторы, классные руководители, инспекторы ГИБДД, библиотекари школы
9.	Распространение памяток по обеспечению безопасности дорожного движения	в течение года	классные руководители, библиотекари школы
10.	Профилактические беседы обучающихся школы с инспекторами по ПДД в рамках классных часов, общешкольных мероприятий, круглых столов	в течение года	Учителя предметники, преподаватель - организатор ОБЖ Старшие вожатые
11.	Проведение ежедневных пятиминуток-напоминаний о соблюдении правил дорожного движения на проезжей части.	в течение года	классные руководители
12.	Городской онлайн-конкурс юных знатоков правил дорожного движения «Азбука дорог – 2020»	ноябрь	Учителя предметники, преподаватель – организатор ОБЖ. Старший вожатый Смирнов М.В
13.	Общешкольное мероприятие «Посвящение в первоклассники» В рамках мероприятия познавательная игра «Правила дорожные - знать каждому положено»	ноябрь	педагоги организаторы, классные руководители, инспекторы ГИБДД
14.	Семинар для обучающихся 9-11	декабрь	Учителя предметники,

	классов по теме: «Уличное движение – теория, практика, ответственность»		преподаватель - организатор ОБЖ Старшие вожатые
15.	Экскурсия в ГИБДД	в течение года	Учителя предметники, преподаватель - организатор ОБЖ Старшие вожатые
16.	Открытые уроки по теме: «Опасные ситуации», «Правила дорожного движения».	Декабрь	педагоги организаторы, классные руководители
17.	Спортивные игры «Эстафета зелёного огонька».	Январь	учителя физической культуры, классные руководители
18.	Профилактическая акция «Безопасность детей – забота взрослых» -профилактические беседы о мерах безопасности при переходе проезжей части; -конкурсы рисунков, сочинений, фотографий	февраль в течение 1 недели месяца	педагоги организаторы, классные руководители, инспекторы ГИБДД
19.	Профилактическая акция "Внимание, каникулы!" : - проведение пятиминутко-напоминаний о соблюдении мер безопасности при переходе проезжей части, о необходимости использования обуви, одежды, ранцев, предметов со светоотражающими элементами; - инструктажи, беседы о правилах поведения ПДД в период весенних каникул	март 4 неделя месяца	педагоги организаторы, классные руководители, инспекторы ГИБДД
20.	Спортивные игры для учащихся начальных классов « Наша улица»	апрель	учителя физической культуры, классные руководители
21.	Конкурс сочинений для обучающихся 3-4 классов на тему «Письмо водителю»	апрель	классные руководители
22.	Спортивные игры «Красный, жёлтый, зелёный»	май	учителя физической культуры, классные руководители

23. Конкурс рисунков на асфальте «Знаки дорожного движения».	май	руководитель кружка Смирнов М.В., классные руководители
24. Проведение викторины силами волонтеров по теме: «Типичные опасные ситуации на дорогах и правила безопасного поведения» для обучающихся 1-4 классов	в течение года	педагоги- организаторы, классные руководители
25. Проведение бесед с обучающимися по теме: «Административная, уголовная и гражданская ответственность за нарушение правил дорожного движения»	май	классные руководители

III. Методические рекомендации по разработке и использованию маршрута движения школьника «Дом – школа - Дом».

1. Паспорт дорожной безопасности образовательного учреждения (далее – Паспорт) предназначен для отображения информации об образовательном учреждении (далее – ОУ) с точки зрения обеспечения безопасности детей на этапах их перемещения "дом – ОУ – дом", для использования преподавательским составом и сотрудниками Госавтоинспекции в работе по разъяснению безопасного передвижения и поведения детей на улично-дорожной сети вблизи ОУ и на маршруте "ОУ – дом", для подготовки мероприятий по предупреждению детского дорожно-транспортного травматизма.

Паспорт ведется ответственным сотрудником образовательного учреждения совместно с сотрудниками Госавтоинспекции, которые оказывают помощь в разработке Паспорта, а также при внесении необходимых изменений в отдельные разделы Паспорта (схемы, перечни мероприятий по предупреждению ДТП с участием обучающихся).

Оригинал Паспорта хранится в ОУ, а копия в контрольно-наблюдательном деле в подразделении Госавтоинспекции.

2. Типовой Паспорт должен иметь титульный лист и содержать следующие разделы:

- Общие сведения;
- План-схемы;

2.1. Титульный лист должен содержать надпись «Паспорт дорожной безопасности образовательного учреждения» и наименование образовательного учреждения; В верхней части листа справа надпись «Утверждаю» и реквизиты (ФИО, дата утверждения) руководителя образовательного учреждения.

Слева надпись «Согласовано» и реквизиты (ФИО, дата утверждения) ответственного руководителя администрации органа местного самоуправления.

Слева, под первой согласующей подписью, надпись «Согласовано» и реквизиты (ФИО, дата утверждения) руководителя органа управления Госавтоинспекции муниципального образования.

Внизу листа указывается год подготовки Паспорта.

2.2. Раздел «Общие сведения» должен содержать следующую информацию:

- Наименование ОУ;
- Тип ОУ;
- Юридический адрес ОУ;
- Фактический адрес ОУ (если отличается от юридического);
- Руководители ОУ: Директор (заведующий);
- Заместитель директора, курирующий вопросы реализации образовательных программ;
- Заместитель директора, курирующий вопросы воспитания;
- Ответственный от муниципального органа образования (телефон, адрес);
- Ответственный (ые) от Госавтоинспекции (телефон, адрес);
- Ответственные за мероприятия по профилактике детского травматизма
Заместитель начальника управления образования Сормовского района барыкина Надежда Георгиевна (телефон, адрес);
- Руководитель или ответственный работник дорожно-эксплуатационной организации, осуществляющей содержание УДС* (телефон, адрес);
- Руководитель или ответственный работник дорожно-эксплуатационной организации, осуществляющей содержание ТСОДД (телефон, адрес);
- Количество учащихся;
- Наличие уголка по БДД (если имеется, указать место расположения);
- Наличие класса по БДД (если имеется, указать место расположения);
- Наличие автогородка (площадки) по БДД (если имеется);
- Наличие автобуса в ОУ;
- Расписание занятий в ОУ: 1-ая смена: 8:00 – 13:25
2-ая смена: 13:25 – 17:55
внеклассные занятия: 08:00 – 21:00
- Телефоны: оперативных служб: МЧС, Полиция, Скорая помощь;
дорожно-эксплуатационных организаций, осуществляющих содержание УДС.

2.3. План-схемы, рекомендуемые к размещению в Паспорте:

1. Района расположения ОУ, пути движения транспортных средств и детей (учеников):

1. Район расположения образовательного учреждения определяется группой жилых домов, зданий и улично-дорожной сетью с учетом остановок общественного транспорта (выходов из станций метро), центром которого является непосредственно образовательное учреждение;

2. Территория, указанная в схеме, включает в себя:

- образовательное учреждение;
- стадион вне территории ОУ, на котором могут проводиться занятия по физической культуре (при наличии);
- парк, в котором преподавателями проводятся занятия на открытом воздухе (при наличии);
- спортивно-оздоровительный комплекс (при наличии);
- жилые дома, в которых проживает большая часть детей (учеников) данного образовательного учреждения;
- автомобильные дороги и тротуары;

3. На схеме должно быть обозначено:

- расположение жилых домов, зданий и сооружений;
- сеть автомобильных дорог;
- пути движения транспортных средств;
- пути движения детей (учеников) в/из образовательного учреждения;
- уличные (наземные – регулируемые / нерегулируемые) и внеуличные (надземные и подземные) пешеходные переходы;
- названия улиц и нумерация домов.

Схема необходима для общего представления о районе расположения ОУ. Для изучения безопасности движения детей на схеме обозначены наиболее частые пути движения учеников от дома (от отдаленных остановок маршрутных транспортных средств) к ОУ и обратно.

При исследовании маршрутов движения детей необходимо уделить особое внимание опасным зонам, где часто дети (ученики) пересекают проезжую часть не по пешеходному переходу.